

平成29年10月 土木事業委託積算基準正誤表

区分	頁・行	誤	正	備考																												
測量編	[4] 道路部門 2. 路線測量 2-1 路線 測量変化率 測道路-4 (P. 240)	2-1-3 交通量による割増率 <table border="1" data-bbox="421 341 1193 454"> <thead> <tr> <th colspan="2">現地条件</th> <th>変化率</th> <th>備考</th> </tr> </thead> <tbody> <tr> <td rowspan="3">交通量</td> <td>3,000台以上/12時間</td> <td>+0.2</td> <td>かなり影響を受ける</td> </tr> <tr> <td>1,000～3,000台未満/12時間</td> <td>+0.1</td> <td>ある程度影響を受ける</td> </tr> <tr> <td>0～1,000台未満/12時間</td> <td>0.0</td> <td>影響を受けやすい</td> </tr> </tbody> </table> <p><u>注) 本割増率は外業のみに適用する。</u></p>	現地条件		変化率	備考	交通量	3,000台以上/12時間	+0.2	かなり影響を受ける	1,000～3,000台未満/12時間	+0.1	ある程度影響を受ける	0～1,000台未満/12時間	0.0	影響を受けやすい	2-1-3 交通量による割増率 <table border="1" data-bbox="1247 341 2020 454"> <thead> <tr> <th colspan="2">現地条件</th> <th>変化率</th> <th>備考</th> </tr> </thead> <tbody> <tr> <td rowspan="3">交通量</td> <td>3,000台以上/12時間</td> <td>+0.2</td> <td>かなり影響を受ける</td> </tr> <tr> <td>1,000～3,000台未満/12時間</td> <td>+0.1</td> <td>ある程度影響を受ける</td> </tr> <tr> <td>0～1,000台未満/12時間</td> <td>0.0</td> <td>影響を受けやすい</td> </tr> </tbody> </table> <p><u>注) 本割増率は外業のみに適用する。</u></p>	現地条件		変化率	備考	交通量	3,000台以上/12時間	+0.2	かなり影響を受ける	1,000～3,000台未満/12時間	+0.1	ある程度影響を受ける	0～1,000台未満/12時間	0.0	影響を受けやすい	
現地条件		変化率	備考																													
交通量	3,000台以上/12時間	+0.2	かなり影響を受ける																													
	1,000～3,000台未満/12時間	+0.1	ある程度影響を受ける																													
	0～1,000台未満/12時間	0.0	影響を受けやすい																													
現地条件		変化率	備考																													
交通量	3,000台以上/12時間	+0.2	かなり影響を受ける																													
	1,000～3,000台未満/12時間	+0.1	ある程度影響を受ける																													
	0～1,000台未満/12時間	0.0	影響を受けやすい																													

2-1-3 交通量による割増率

現 地 条 件		変 化 率	備 考
交 通 量	3,000台以上/12時間	+0.2	かなり影響を受ける
	1,000～3,000台未満/12時間	+0.1	ある程度影響を受ける
	0～1,000台未満/12時間	0.0	影響を受けやすい

2-1-4 曲線数による変化率

本標準歩掛は、クロソイド曲線(A1+R+A2)1箇所を標準としており、曲線数による変化率は下表のとおりとする。

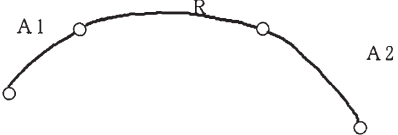
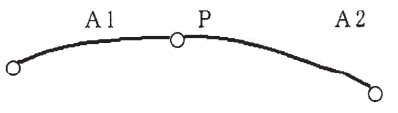
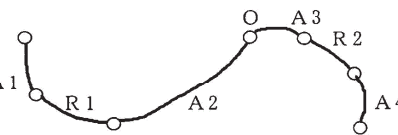
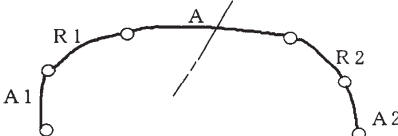
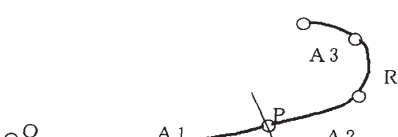
曲線数による変化率の適用にあたってクロソイド曲線数は変化率参考図の換算単曲線曲線数により、単曲線数に換算し(クロソイド曲線1箇所をもって単曲線2箇所とする)、単独単曲線数と合算したうえ、1km当りに換算し四捨五入する。

表2-1 曲線数による変化率表

単曲線換算 曲線数	0	1	2	3	4	5	6	7	8	9	以上 10
変 化 率	-0.1	-0.1	0.0	0.0	+0.1	+0.1	+0.2	+0.2	+0.3	+0.3	+0.4

注) IP設置測量、中心線測量、横断測量に適用する。

曲線数による変化率表(参考図)

クロソイド		参 考 図	備 考	換算単曲線 曲線数
型式	曲線数			
基 本 型	1			2
凸 型	1		点PにL=0の円曲線があると考える。	2
S 型	2		変曲線Oで2つに分けて考える。	4
卵 型	2		卵型のクロソイドAの途中に2つに切って考える。	4
複 合 型	2		点PにL=0の円曲線がある卵型線として考える。	4